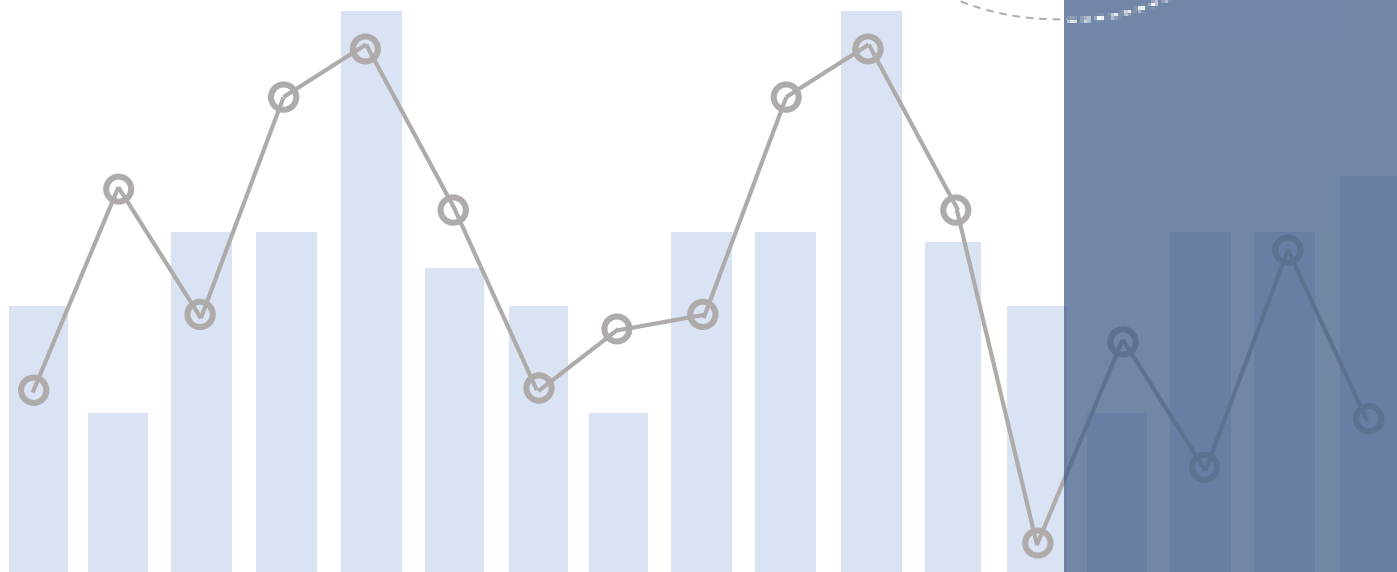



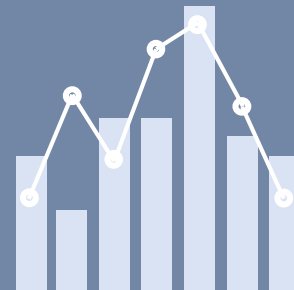


SECTOR AUTOMOTRIZ





INTRODUCCIÓN



En pos de caracterizar al sector automotriz a nivel local, provincial y nacional, se presentan los datos de inscripciones iniciales, transferencias, producción nacional y exportaciones de vehículos correspondientes al primer trimestre de 2024.

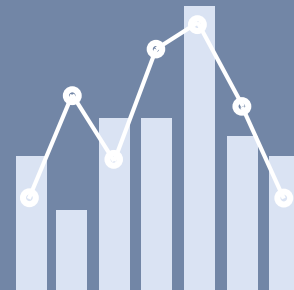
Los datos de inscripciones iniciales y transferencias de vehículos se extraen de la Dirección Nacional del Registro de la Propiedad del Automotor (DNRPA), los referidos a producción nacional y exportaciones de la Asociación de Fabricantes de Automotores (ADEFSA), y los correspondientes a importaciones, de la publicación de Intercambio Comercial Argentino del Instituto Nacional de Estadísticas y Censos (INDEC).

PRINCIPALES RESULTADOS

- *Durante el primer trimestre de 2024 se vendieron 410 vehículos nuevos en Tandil, valor que representa una reducción del 18,3% al registrado en el 2023.*
- *Esta caída interanual también se observa, aunque en mayor medida, a nivel provincial y nacional, donde las ventas de vehículos nuevos disminuyeron 28,2% y 29,7% respectivamente.*
- *A lo largo del primer trimestre del 2024, se transfirieron 2.005 vehículos usados a nivel local, registro que representa un decrecimiento de 18,3% respecto al mismo periodo del año anterior. A nivel provincial y nacional también se registraron caídas, del 14,4% y 16,2% respectivamente.*
- *Los 103.293 vehículos producidos a nivel nacional, se traducen en una reducción de 23,2% en relación a los producidos durante el mismo periodo de 2023. Esta caída promedia una baja de 38,8% en las ventas domésticas de esa producción, y de 7,9% en las ventas a mercados extranjeros. Las importaciones, por su parte, aumentaron 39,3% en los primeros tres meses de 2024 en comparación con el periodo análogo del año anterior.*

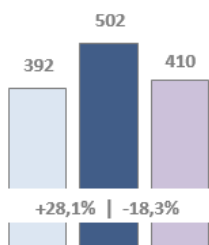


INSCRIPCIONES INICIALES

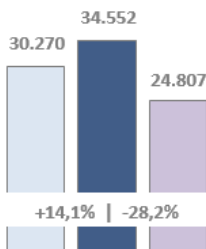


Inscripciones iniciales de vehículos | Acumulado al primer trimestre

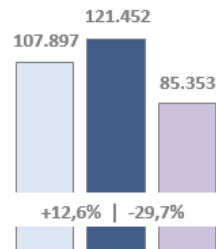
Tandil



Provincia de Buenos Aires



Argentina

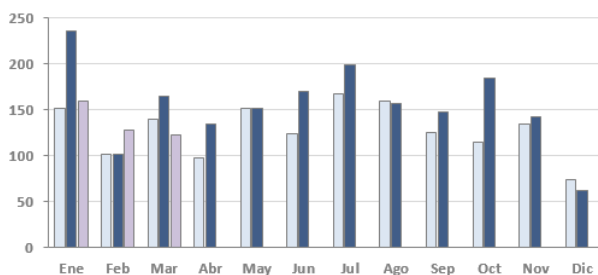


2022 2023 2024

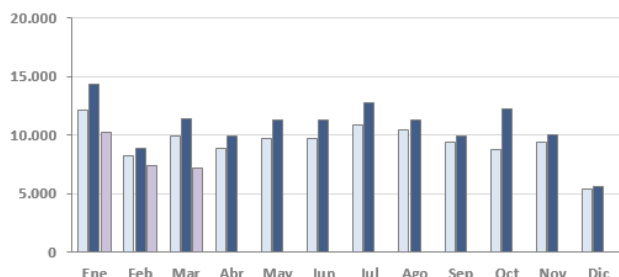
En el primer trimestre de 2024, las ventas de automóviles 0km ascendieron a 410 unidades en la ciudad de Tandil, lo que representa una reducción del 18,3% respecto del valor exhibido en el mismo periodo de 2023. Esta caída en la variación es significativamente menor a las registradas a nivel provincial (-28,2%) y de las inscriptas en territorio nacional (-29,7%), dato remarcable teniendo en cuenta que la variación entre 2021 y 2022 presento un comportamiento inverso.

Inscripciones iniciales de vehículos | Evolución mensual

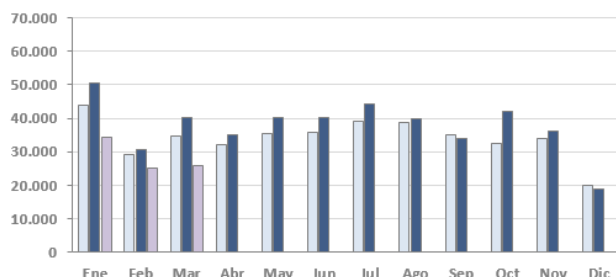
Tandil



Provincia de Buenos Aires



Argentina



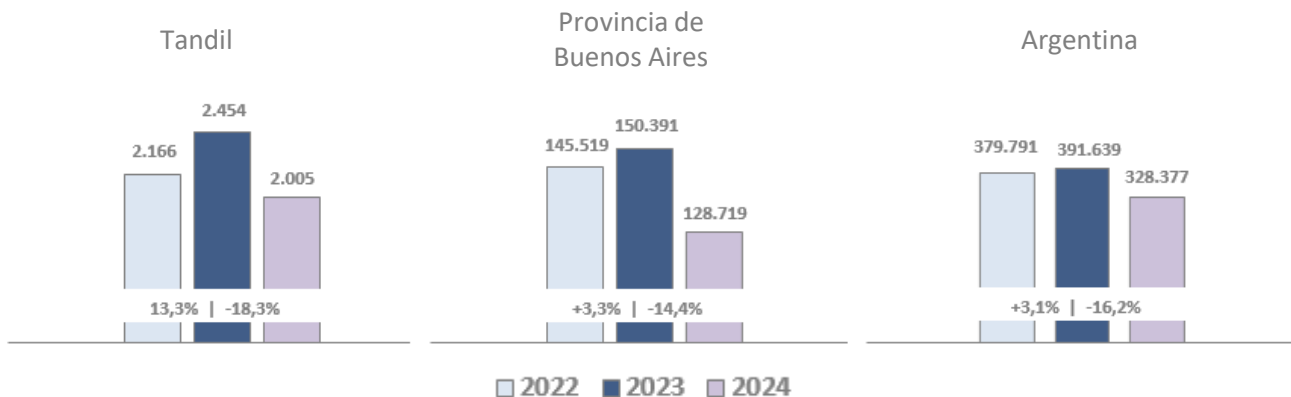
2022 2023 2024



TRANSFERENCIAS

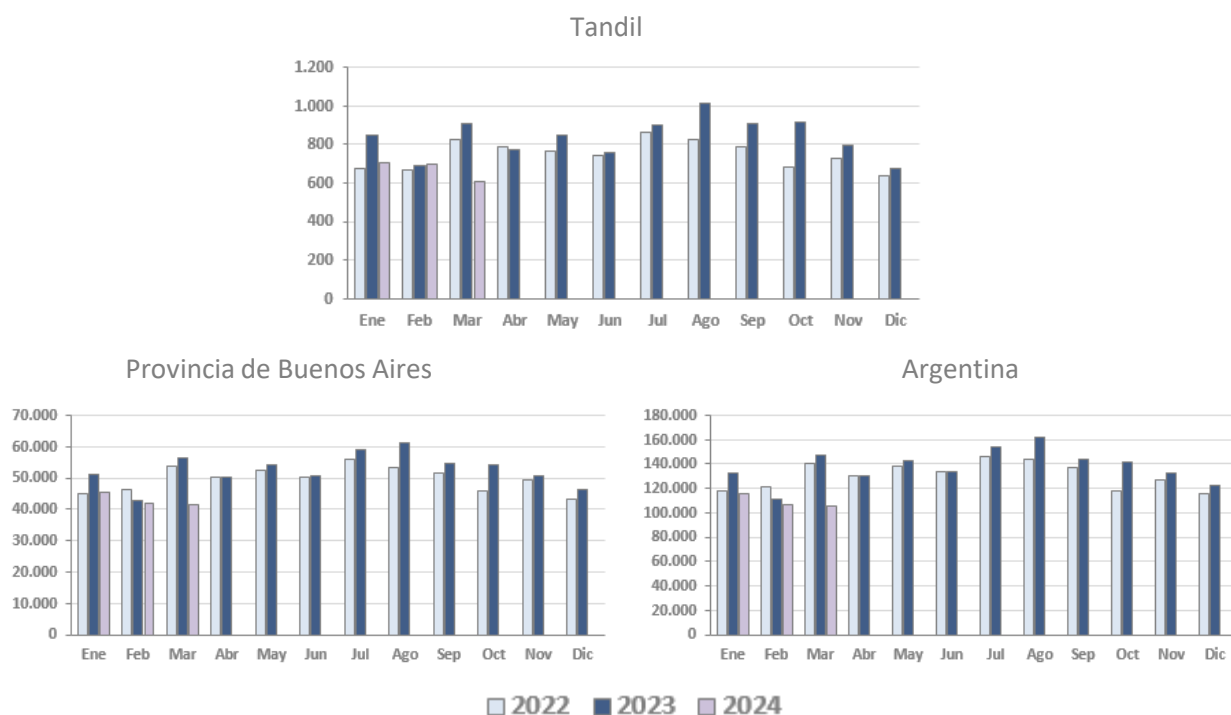


Transferencias de vehículos | Acumulado al primer trimestre

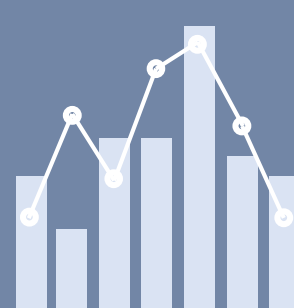


En el mercado de los usados, el desempeño del primer trimestre del año resulta negativo en todos los niveles. A nivel local, las 2.005 unidades transferidas, representan un considerable una caída de 18,3% respecto a las del mismo periodo de 2023, magnitud que es superior a la observada a nivel provincial y nacional, donde las ventas disminuyeron 14,4% y 16,2% respectivamente.

Transferencias de vehículos | Evolución mensual

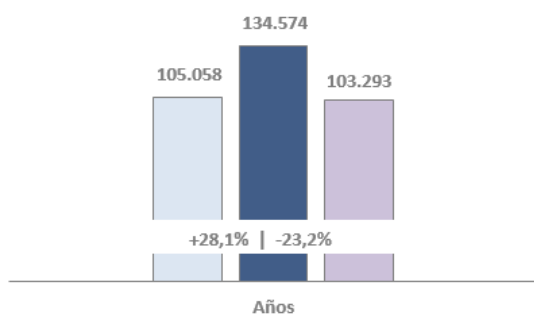


PRODUCCIÓN NACIONAL, VENTAS DOMÉSTICAS, EXPORTACIONES E IMPORTACIONES

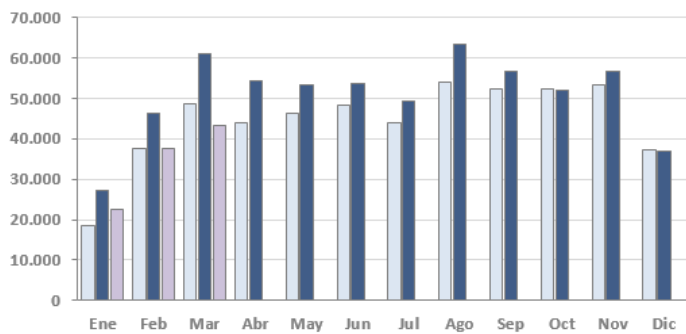


Producción nacional de vehículos

Acumulado al primer trimestre



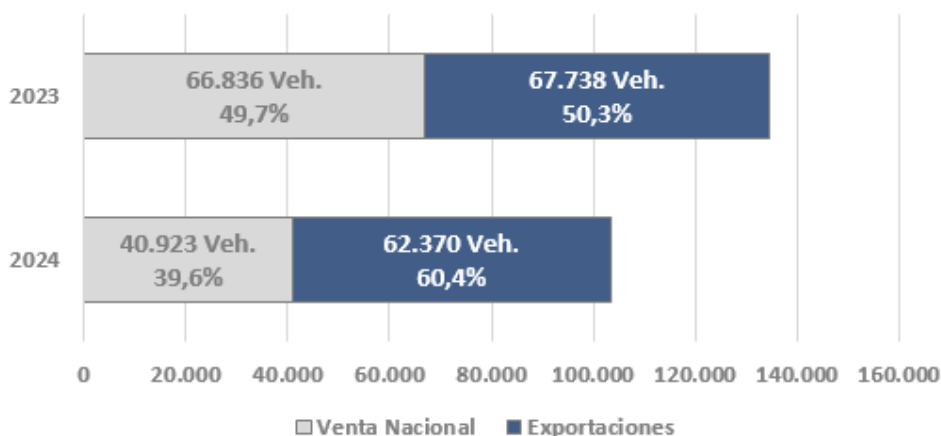
Evolución mensual



2022 2023 2024

La producción nacional de vehículos decreció 23,2% durante el primer trimestre de 2024 en comparación al mismo periodo del año anterior. La mayor parte de esa producción se destina a mercados extranjeros, fundamentalmente a Brasil (destino del 71,7% de los vehículos exportados).

Venta doméstica y externa de la producción nacional | Acumulado al primer trimestre



En cuanto a las importaciones, las erogaciones en concepto de compras al exterior de vehículos automotores de pasajeros aumentaron 39,3% durante los primeros tres meses de 2024. A lo largo del periodo, se destinaron 577 millones de dólares a la compra de vehículos automotores de pasajeros, mientras que ese valor fue de U\$S 414 millones en el mismo periodo del año anterior.



Accedé a todos los informes de la Dirección de Estadística Local desde
<https://gobiernoabierto.tandil.gov.ar/acceso-informacion-publica/estadistica-local/>

