

ABRIL 2025

SECTOR AUTOMOTOR

INFORME

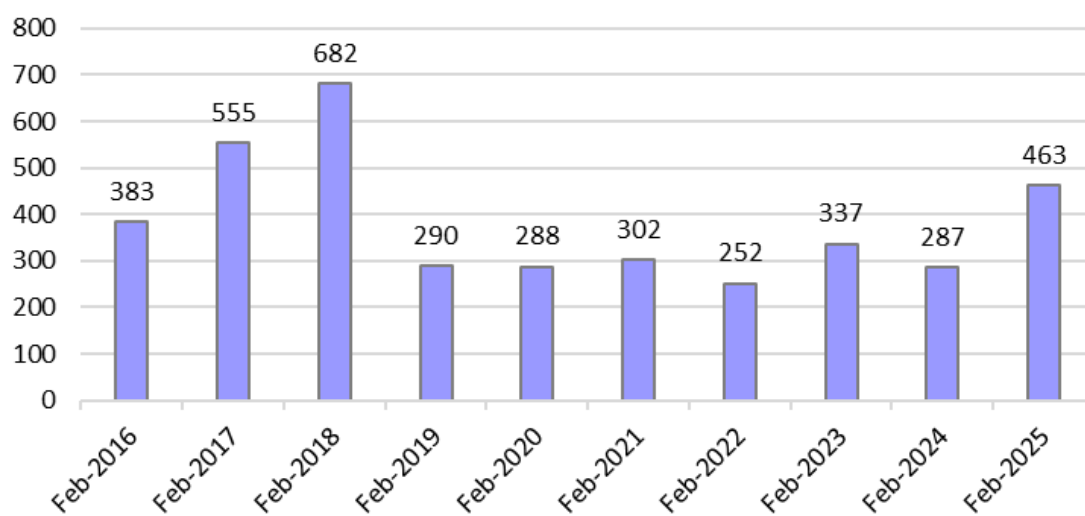


Municipio de **Tandil**
Lugar Soñado

EVOLUCIÓN DE PATENTAMIENTOS

Al cierre del mes de febrero de 2025, se registraron 463 patentamientos acumulados en Tandil, distribuidos en 277 en enero y 186 en febrero. Esta cifra representa un destacado crecimiento del 61,3% en comparación con el mismo periodo del año anterior, y marca el valor más alto desde 2018, cuando se alcanzaron las 682 inscripciones iniciales de vehículos.

Evolución de patentamientos en Tandil
(acumulado a febrero), 2016-2025

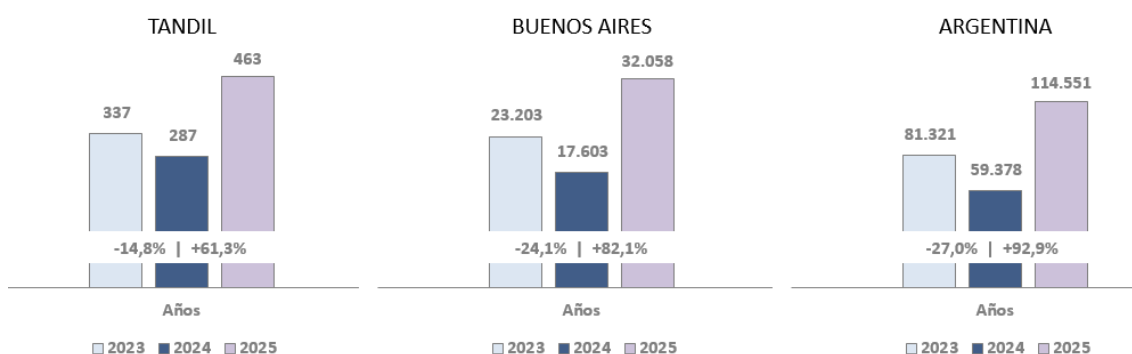


Evolución de patentamientos en Tandil (acumulado a febrero), 2016-2025. Fuente:

Elaboración personal en base a datos de Dirección Nacional del Registro Automotor.

En la provincia de Buenos Aires, el acumulado de patentamientos a febrero llegó a 32.058 unidades, lo que supone un aumento del 82,1% respecto al año anterior. A nivel nacional, el total de

inscripciones iniciales de vehículos en los dos primeros meses de 2025 ascendió a 114.551 unidades, superando en un destacable 92,9% la cifra registrada en el mismo periodo de 2024.

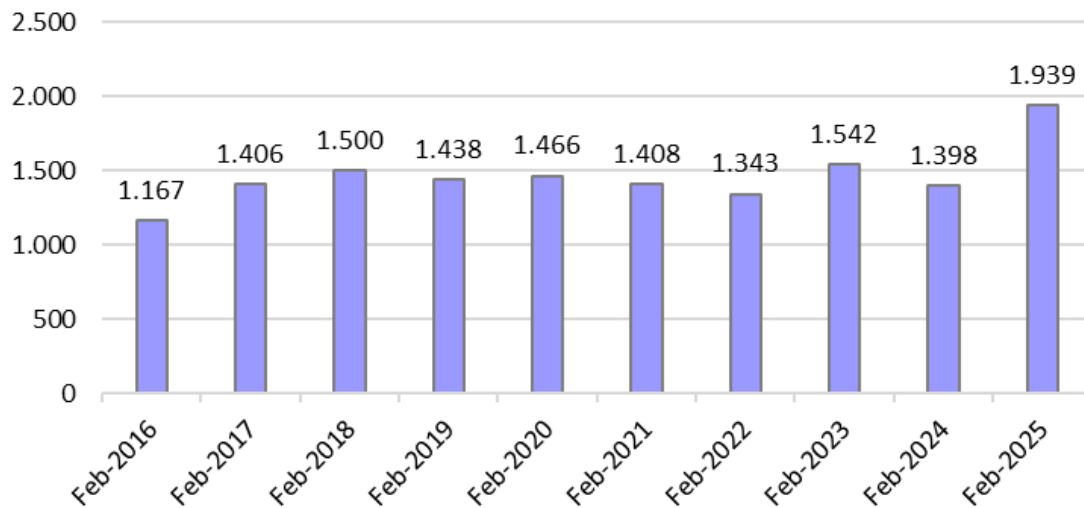


Evolución de patentamientos en Tandil (acumulado a febrero), 2016-2025. Fuente: Elaboración personal en base a datos de Dirección Nacional del Registro Automotor.

EVOLUCIÓN DE TRANSFERENCIAS

El año 2025 se posiciona como el de mayor actividad en el periodo 2016-2025, registrando 1.939 transferencias acumuladas hasta febrero en Tandil, distribuidas en 964 en enero y 975 en febrero. Este volumen representa un significativo aumento del 38,7% en comparación con el mismo periodo del año anterior.

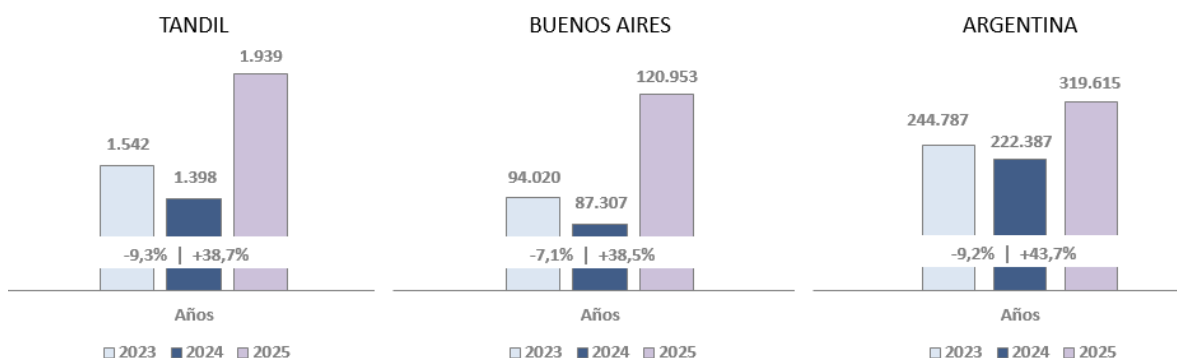
Evolución de transferencias en Tandil (acumulado a febrero), 2016-2025



Evolución de transferencias en Tandil (acumulado a febrero), 2016-2025. Fuente:

Elaboración personal en base a datos de Dirección Nacional del Registro de la Propiedad del Automotor (DNRPA).

En la provincia de Buenos Aires, el incremento fue casi idéntico, un 38,5%, alcanzando las 120.953 transferencias frente a las 87.307 del primer bimestre de 2024. A nivel nacional, la tendencia al alza fue aún más pronunciada, con un crecimiento del 43,7%, totalizando 319.615 transferencias en los dos primeros meses de 2025, en contraste con las 222.387 del mismo periodo en 2024.

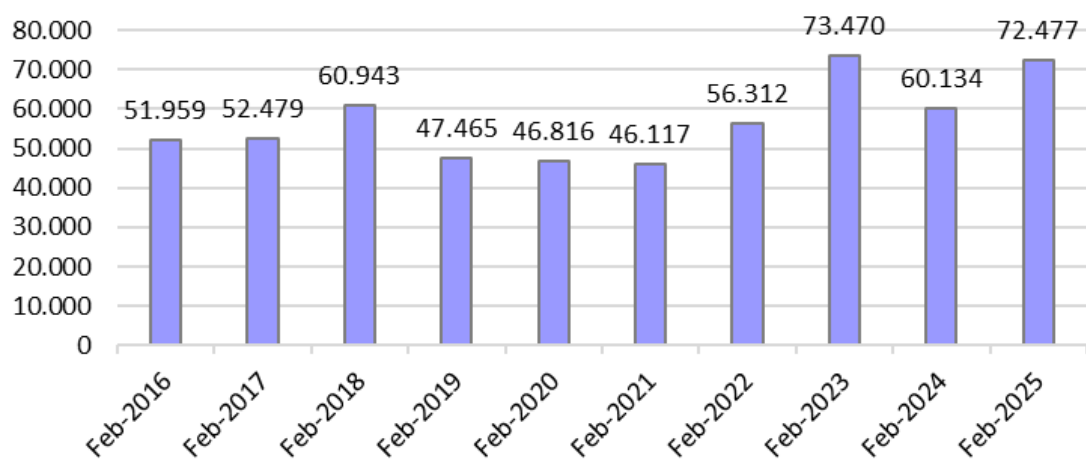


Transferencias de vehículos, acumulado a febrero. Fuente: Elaboración personal en base a datos de Dirección Nacional del Registro de la Propiedad del Automotor (DNRPA).

PRODUCCIÓN DE AUTOMÓVILES Y COMERCIALES LIVIANOS

En febrero de 2025, la producción nacional de automóviles y vehículos comerciales livianos totalizó 72.477 unidades, distribuidas en 30.058 en enero y 42.419 en febrero. Esta cifra representa un incremento del 20,5% en comparación con el primer bimestre de 2024. Al analizar la serie 2016-2025, se observa que este volumen de producción es el segundo más elevado, detrás del primer bimestre de 2023 (72.477 unidades).

Evolución de producción de automóviles y comerciales livianos en Argentina (acumulado a febrero), 2016-2025



Evolución de producción de automóviles y comerciales livianos en Argentina (acumulado a febrero), 2016-2025. Elaboración personal en base a datos de Asociación de Fabricantes de Automotores (ADEFA).

Pueden consultarse los informes completos en gobiernoabierto.tandil.gov.ar/acceso-informacion-publica/estadistica-local/

DIRECCIÓN DE ESTADÍSTICA LOCAL

(0249) 4432049 AL 54 INT. 1205

ADM_ESTADISTICALOCAL@TANDIL.GOV.AR

