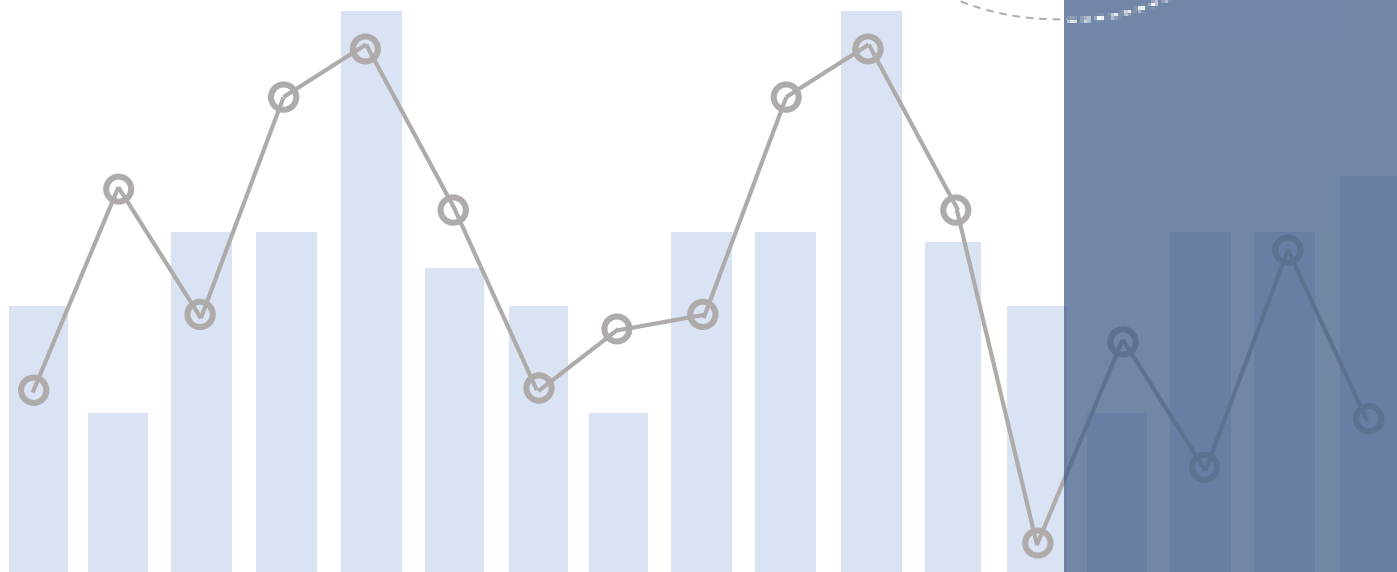



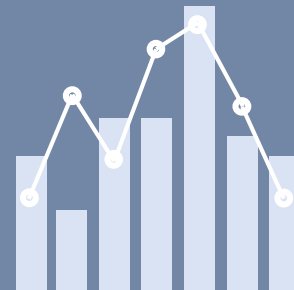


SECTOR AUTOMOTRIZ





INTRODUCCIÓN



En pos de caracterizar al sector automotriz a nivel local, provincial y nacional, se presentan los datos de inscripciones iniciales, transferencias, producción nacional y exportaciones de vehículos correspondientes al cuarto trimestre de 2025.

Los datos de inscripciones iniciales y transferencias de vehículos se extraen de la Dirección Nacional del Registro de la Propiedad del Automotor (DNRPA), los referidos a producción nacional y exportaciones de la Asociación de Fabricantes de Automotores (ADEFSA), y los correspondientes a importaciones, de la publicación de Intercambio Comercial Argentino del Instituto Nacional de Estadísticas y Censos (INDEC).

PRINCIPALES RESULTADOS

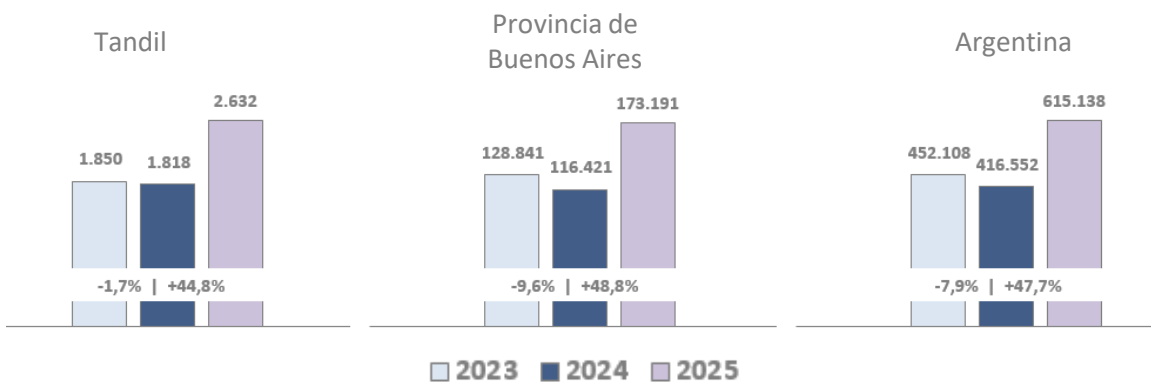
- *Durante el cuarto trimestre de 2025, se vendieron 509 vehículos nuevos en Tandil, acumulando 2.632 unidades en el año, lo que representa un incremento del 44,8% respecto al 2024.*
- *Esta tendencia de crecimiento interanual se replicó a nivel provincial y nacional, aunque con una intensidad levemente superior, alcanzando variaciones del 48,8% y 47,7%, respectivamente.*
- *Durante el cuarto trimestre de 2025, las transferencias de vehículos usados en Tandil alcanzaron las 2.574 unidades, cerrando el año con un acumulado de 10.951 operaciones. Este volumen representa un crecimiento anual del 5,1%, situándose por debajo de los incrementos registrados en la provincia (6,6%) y el total nacional (8,3%).*
- *La producción nacional totalizó 490.876 vehículos, lo que refleja una disminución anual del 3,1%. Este resultado se explica por una dinámica dispar: mientras que las ventas domésticas de producción nacional crecieron un 9,6%, las exportaciones sufrieron una caída del 10,8%. En contraste, las importaciones de vehículos mostraron un fuerte salto, con un incremento anual del 97,6%.*



INSCRIPCIONES INICIALES

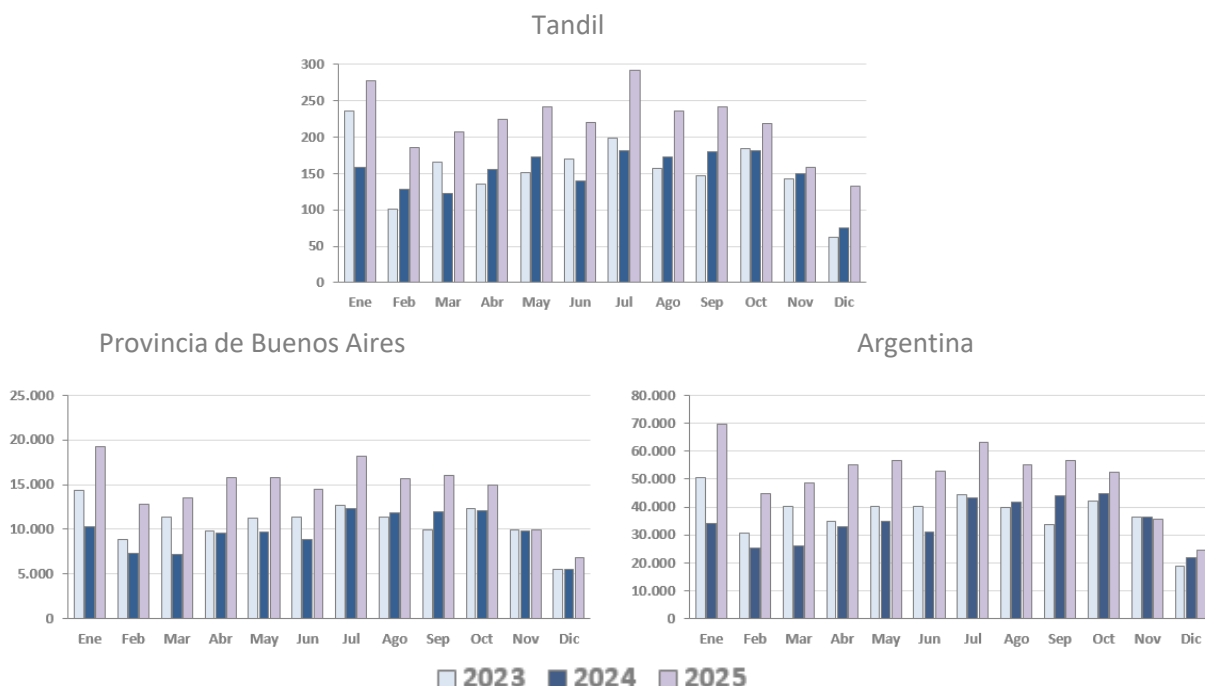


Inscripciones iniciales de vehículos | Acumulado al cuarto trimestre



El mercado de vehículos 0km en Tandil cerró el 2025 con un balance sólido, alcanzando un total de 2.632 unidades registradas. Este volumen representa un crecimiento acumulado del 44,8% frente a 2024. No obstante, el cuarto trimestre mostró una desaceleración estacional, con 509 patentamientos, lo que implica una baja del 33,1% respecto al trimestre anterior. Si bien el dinamismo local fue notable, el incremento anual de Tandil se ubicó levemente por debajo de variaciones observadas a nivel provincial (+48,8%) y nacional (+47,7%).

Inscripciones iniciales de vehículos | Evolución mensual

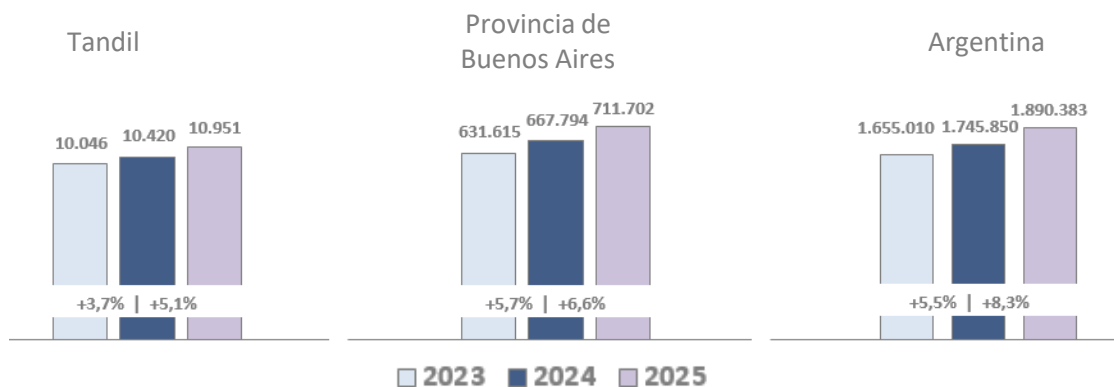




TRANSFERENCIAS

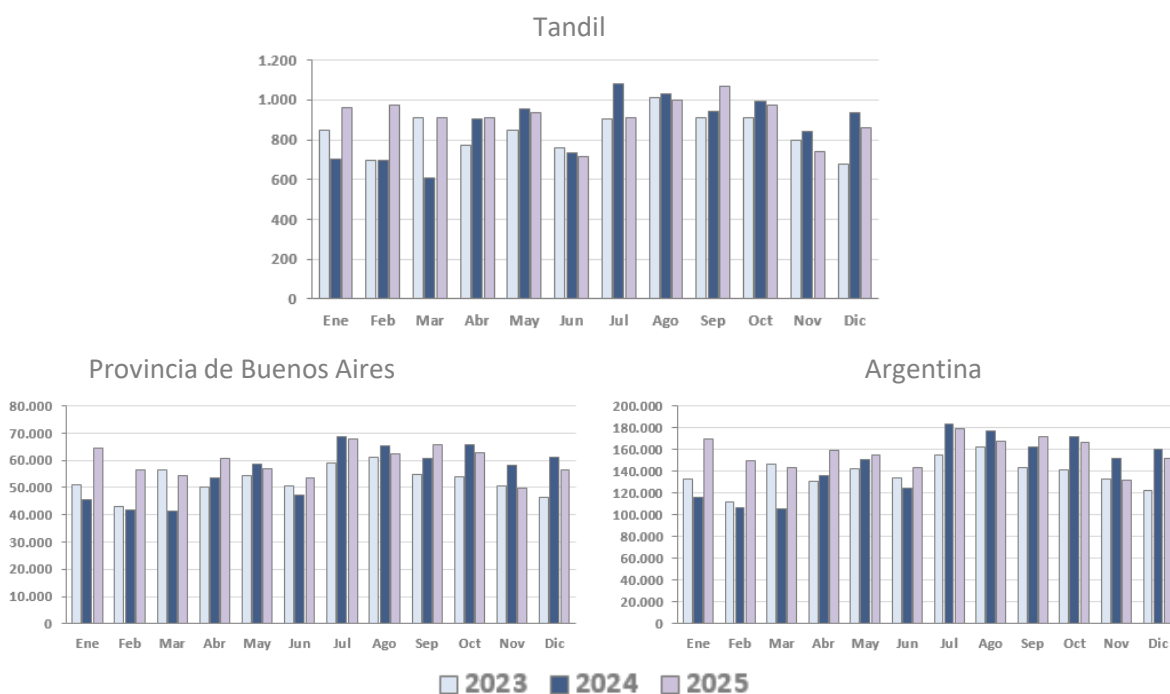


Transferencias de vehículos | Acumulado al cuarto trimestre



El mercado de vehículos usados cerró el 2025 con signo positivo en todas las jurisdicciones. En Tandil, las 10.951 transferencias realizadas representaron un crecimiento anual del 5,1%, una cifra algo más moderada que los incrementos registrados en la Provincia (+6,6%) y a nivel nacional (+8,3%). Sin embargo, el último trimestre del año reflejó una pérdida de impulso: con 2.574 unidades, la actividad local se situó por debajo tanto del trimestre anterior (-398 unidades) como de igual período de 2024 (-194 unidades).

Transferencias de vehículos | Evolución mensual



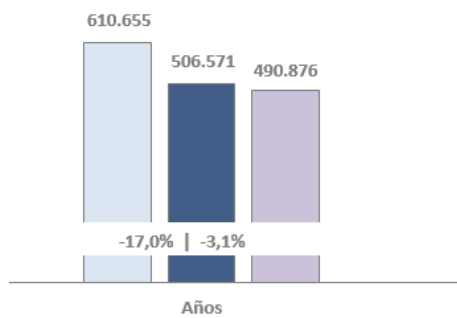


PRODUCCIÓN NACIONAL, VENTAS DOMÉSTICAS, EXPORTACIONES E IMPORTACIONES

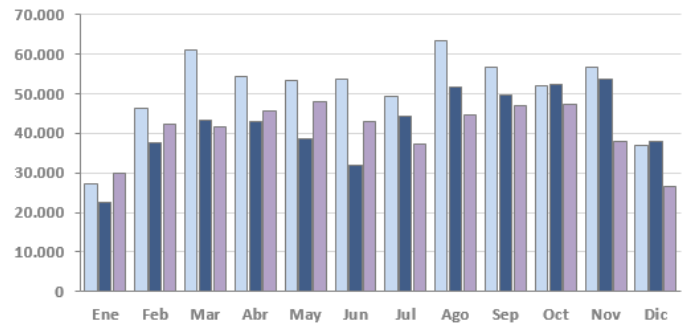


Producción nacional de vehículos

Acumulado al cuarto trimestre



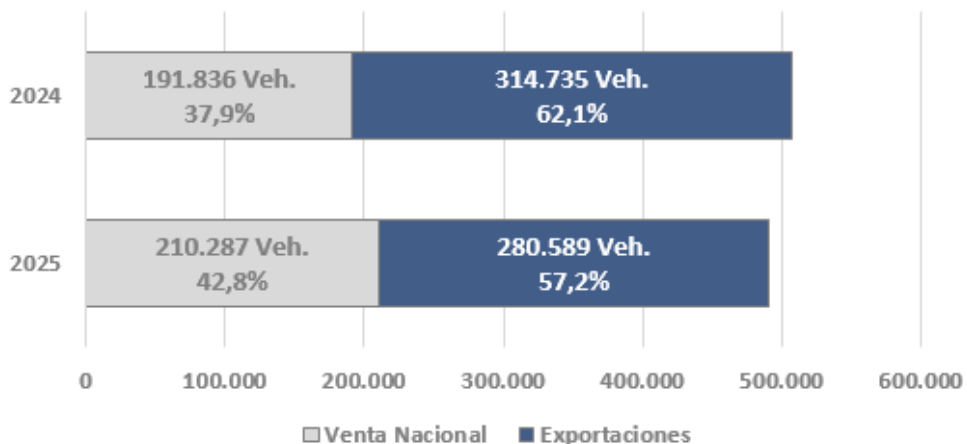
Evolución mensual



■ 2023 ■ 2024 ■ 2025

La producción nacional de vehículos cerró el 2025 con una retracción del 3,1% respecto al año anterior. El sector mantiene un fuerte perfil exportador, destinando la mayor parte de su volumen a mercados externos, con Brasil como principal socio comercial al absorber el 67,2% de las exportaciones totales.

Venta doméstica y externa de la producción nacional | Acumulado al cuarto trimestre



En cuanto a las importaciones, las importaciones de vehículos para pasajeros experimentaron un salto del 97,6% durante 2025. Las erogaciones totales ascendieron a USD 5.677 millones, frente a los USD 2.872 millones registrados en el año previo, consolidando una fuerte expansión en la adquisición de unidades importadas.



Accedé a todos los informes de la Dirección de Estadística Local desde
<https://gobiernoabierto.tandil.gov.ar/acceso-informacion-publica/estadistica-local/>

