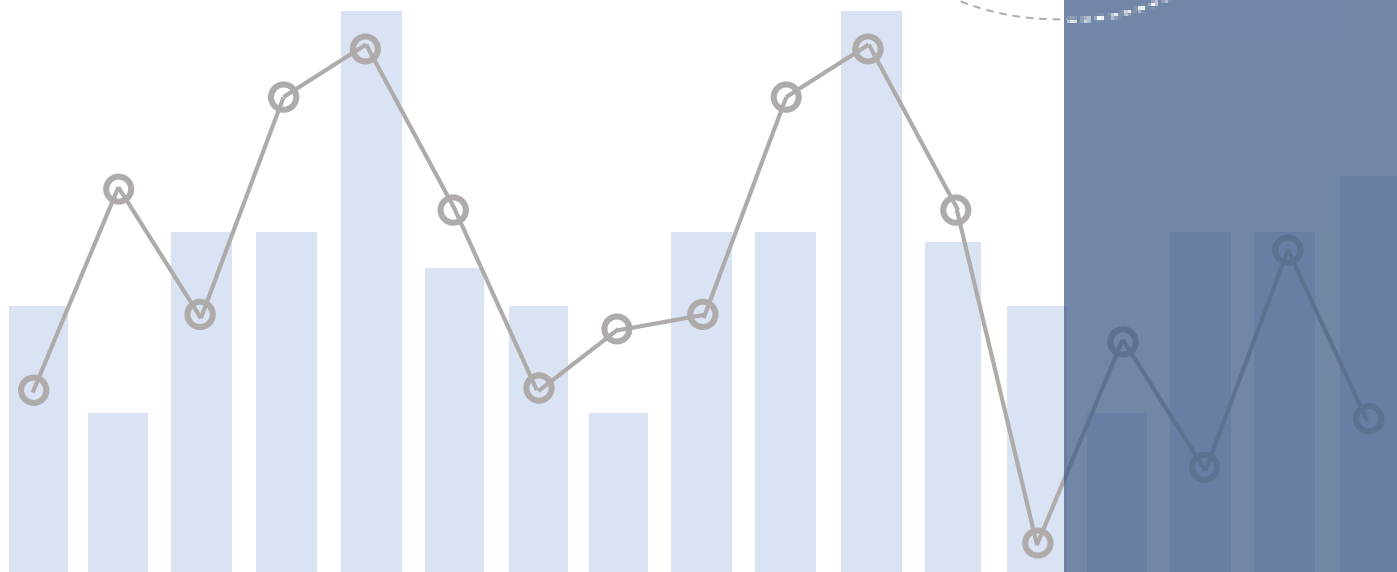



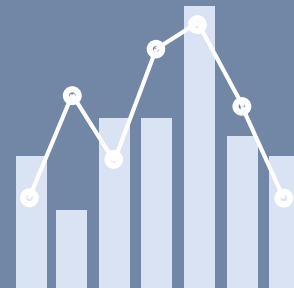


# SECTOR AUTOMOTRIZ





# INTRODUCCIÓN



*En pos de caracterizar al sector automotriz a nivel local, provincial y nacional, se presentan los datos de inscripciones iniciales, transferencias, producción nacional y exportaciones de vehículos correspondientes al primer trimestre de 2026.*

*Los datos de inscripciones iniciales y transferencias de vehículos se extraen de la Dirección Nacional del Registro de la Propiedad del Automotor (DNRPA), los referidos a producción nacional y exportaciones de la Asociación de Fabricantes de Automotores (ADEFSA), y los correspondientes a importaciones, de la publicación de Intercambio Comercial Argentino del Instituto Nacional de Estadísticas y Censos (INDEC).*

## PRINCIPALES RESULTADOS

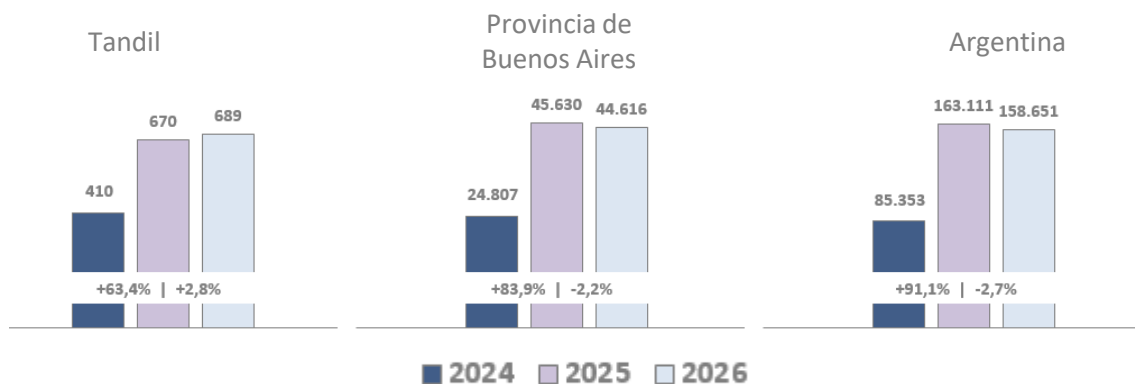
- *Durante el primer trimestre de 2026, el mercado de vehículos 0km en Tandil inició con un balance positivo al registrar 689 unidades, lo que representa un crecimiento interanual del 2,8% respecto al mismo período de 2025.*
- *Este dinamismo local mostró un carácter claramente contracíclico frente al comportamiento provincial y nacional, donde se registraron caídas del -2,2% y del -2,7% respectivamente.*
- *El mercado de vehículos usados cerró el primer trimestre del año con signo negativo generalizado. En Tandil, las 2.631 transferencias realizadas significaron una contracción interanual del 7,7% frente a las 2.850 operaciones del primer trimestre de 2025. Este retroceso de la actividad local resultó más acentuado que las bajas evidenciadas a nivel provincial (-6,3%) y nacional (-5,2%).*
- *La producción nacional de vehículos experimentó una fuerte retracción del 19,0% interanual durante el primer trimestre de 2026. Mientras que las ventas domésticas de origen nacional disminuyeron un 28,8%, las exportaciones sufrieron una caída del 9,5%. Por su parte, las importaciones registraron un incremento del 17,3% en el mismo período.*



# INSCRIPCIONES INICIALES

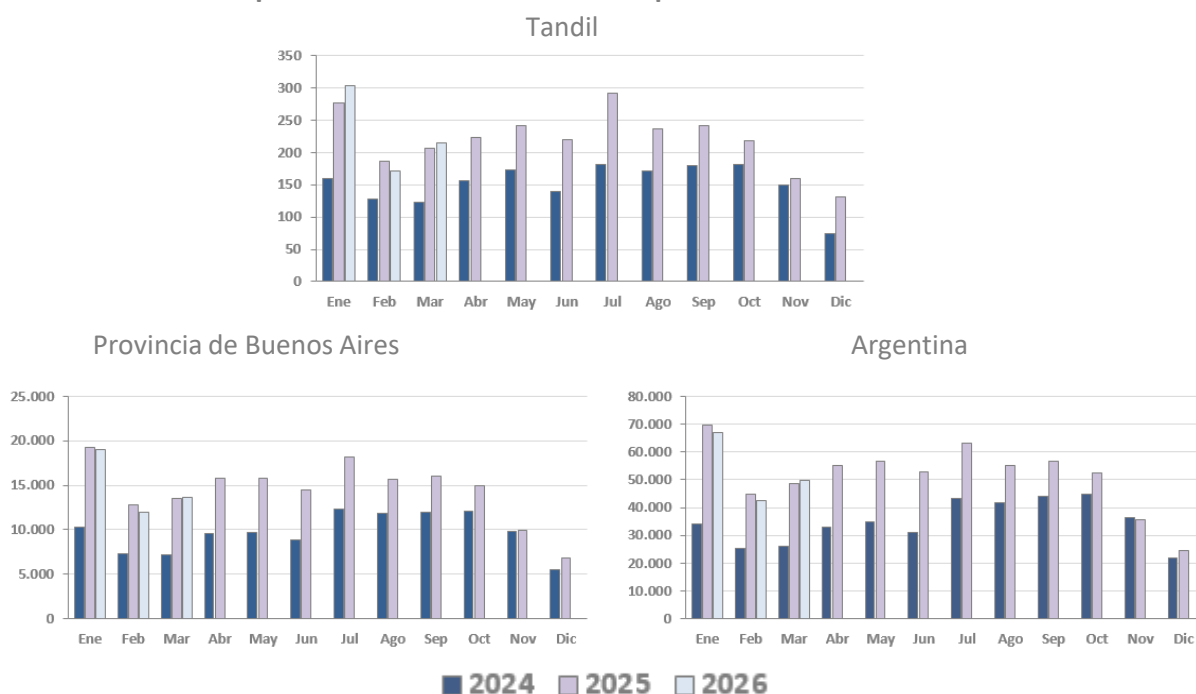


## Inscripciones iniciales de vehículos | Acumulado al primer trimestre



El mercado de vehículos 0km en Tandil inició el 2026 con un balance positivo, al alcanzar un total de 689 unidades registradas en el primer trimestre. Este volumen representa un crecimiento interanual del 2,8% respecto al mismo periodo de 2025 (cuando se patentaron 670 unidades). A diferencia de lo ocurrido en etapas anteriores, el dinamismo local en este inicio de año fue contracíclico y superior al comportamiento general: mientras Tandil logró sostenerse en terreno positivo, las inscripciones iniciales sufrieron caídas tanto en el ámbito provincial (-2,2%) como en el nacional (-2,7%).

## Inscripciones iniciales de vehículos | Evolución mensual

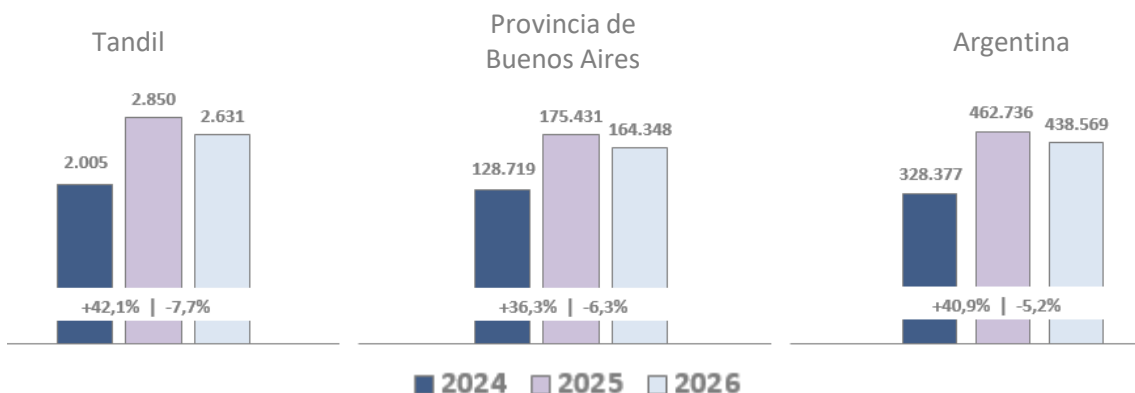




# TRANSFERENCIAS

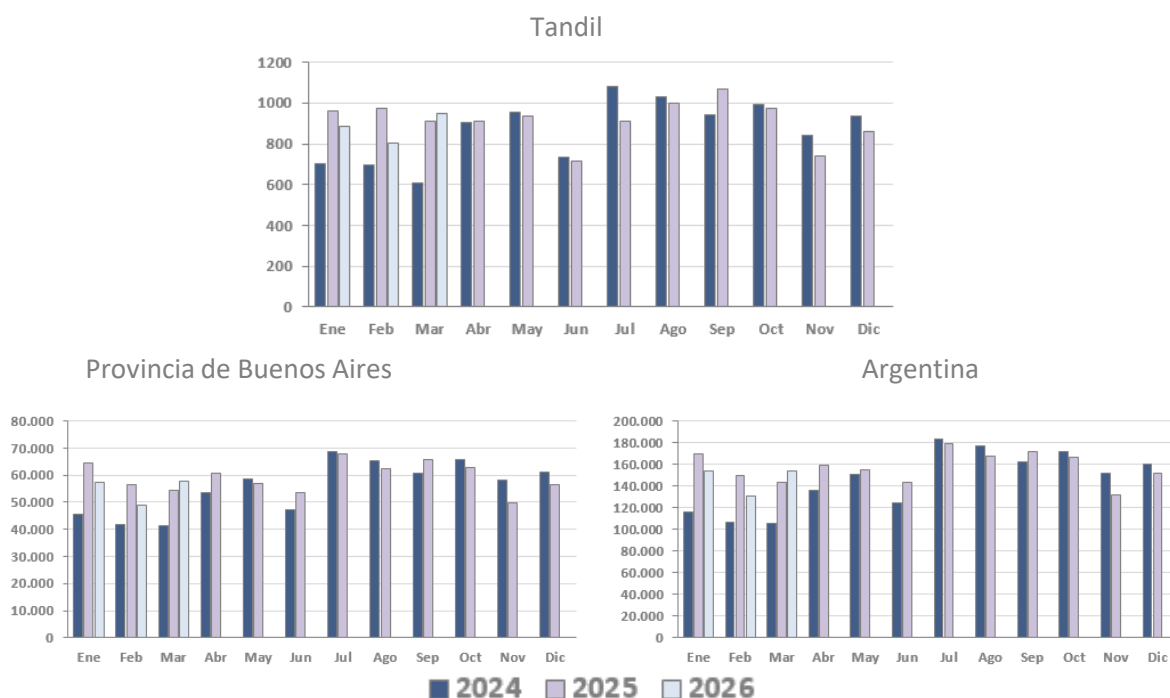


## Transferencias de vehículos | Acumulado al primer trimestre



El mercado de vehículos usados cerró el primer trimestre de 2026 con signo negativo en todas las jurisdicciones analizadas. En Tandil, las 2.631 transferencias realizadas representaron una caída interanual del 7,7% respecto al mismo período de 2025 (cuando se registraron 2.850 unidades). Este retroceso local fue más acentuado que las bajas evidenciadas a nivel provincial (-6,3%) y nacional (-5,2%).

## Transferencias de vehículos | Evolución mensual

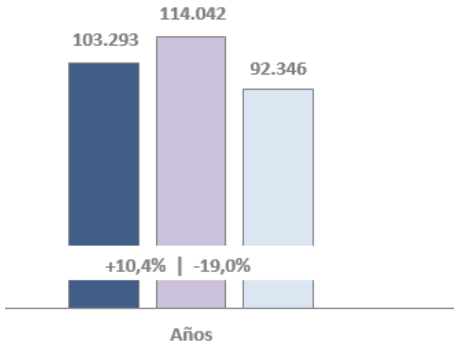


# PRODUCCIÓN NACIONAL, VENTAS DOMÉSTICAS, EXPORTACIONES E IMPORTACIONES

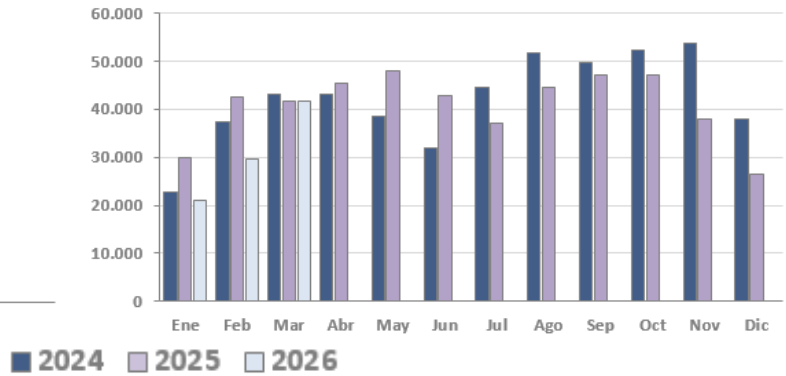


## Producción nacional de vehículos

Acumulado al primer trimestre

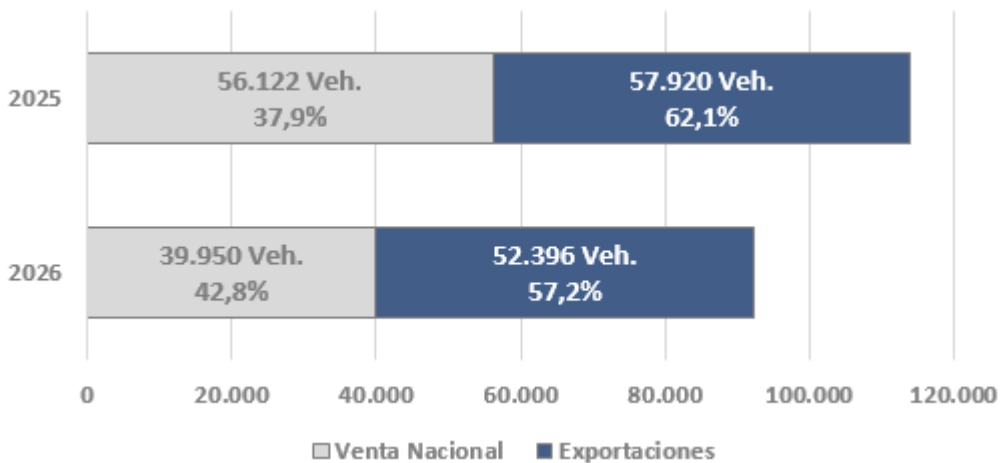


Evolución mensual



La producción nacional de vehículos cerró el primer trimestre de 2026 con una retracción del 19,0% respecto al mismo período del año anterior, totalizando 92.346 unidades. El sector mantiene un marcado perfil exportador al destinar el 57,2% de su volumen (52.396 vehículos) a mercados externos, con Brasil como principal socio comercial al absorber el 66,8% de dichos despachos. El 42,8% restante se canalizó hacia el mercado interno.

## Venta doméstica y externa de la producción nacional | Acumulado al primer trimestre



En cuanto a las importaciones, las importaciones de vehículos para pasajeros experimentaron un salto del 17,3% durante el primer trimestre de 2026. Las erogaciones totales ascendieron a USD 459 millones, frente a los USD 391 millones registrados en el primer trimestre de 2025, consolidando la tendencia expansiva en la adquisición de unidades importadas.



Accedé a todos los informes de la Dirección de Estadística Local desde  
<https://gobiernoabierto.tandil.gov.ar/acceso-informacion-publica/estadistica-local/>

