

DIRECCIÓN DE ESTADÍSTICA LOCAL

Tablero de Indicadores Económicos



IV Trimestre 2024

RESUMEN

DIRECCIÓN DE ESTADÍSTICA LOCAL

Tablero de Indicadores Económicos

IV Trimestre 2024

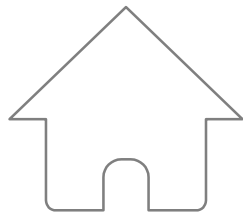
	AUTOMOTRIZ					
	IMAC (CONSTRUCCIÓN)	IMCM (COMERCIO MINORISTA)	IMIM (INDUSTRIA)	IMAT (TURISMO)	INSCRIPCIONES INICIALES	TRANSFERENCIAS
Variación Interanual (IV Trimestre 2024 vs. IV Trimestre 2023)	-19,8%	-15,1%	-20,8%	-7,4%	+4,4%	+16,1%
Variación Acumulada (IV Trimestre 2024. vs IV Trimestre 2023)	-26,5%	-19,0%	-23,3%	-21,6%	-1,7%	+3,7%
Variación Trimestral (IV Trimestre 2024 vs. III Trimestre 2024)	-8,9%	-4,4%	-6,2%	-2,1%	+0,9%	+3,8%

DIRECCIÓN DE ESTADÍSTICA LOCAL

Tablero de Indicadores Económicos

IV Trimestre 2024

**Indicador Municipal
de la Actividad de la
Construcción (IMAC)**



Variación Interanual (IV Trimestre 2024 vs. IV Trimestre 2023)

-19,8%

Variación Acumulada (IV Trimestre 2024 vs. IV Trimestre 2023)

-26,5%

Variación Trimestral (IV Trimestre 2024 vs. III Trimestre 2024)

-8,9%

Indicador Municipal de Comercio Minorista (IMCM)




DIRECCIÓN DE ESTADÍSTICA LOCAL

Tablero de Indicadores Económicos

IV Trimestre 2024

	GENERAL	ALIMENTOS (GRANDES)	ALIMENTOS (CHICOS)	VESTIM.	BS. DURABLES	COMBUST.	SALUD	TURISMO Y ESPARCIM.	OTROS
Variación Interanual (IV Trimestre 2024 vs. IV Trimestre 2023)	-15,1%	-8,2%	-9,7%	-8,6%	-20,0%	-14,6%	+5,5%	+6,5%	-18,5%
Variación Acumulada (IV Trimestre 2024 vs. IV Trimestre 2023)	-19,0%	-9,0%	-7,5%	-21,9%	-23,0%	-20,4%	-16,4%	-15,0%	-21,7%
Variación Trimestral (IV Trimestre 2024 vs. III Trimestre 2024)	-4,4%	-2,2%	-2,7%	-2,8%	-5,8%	-4,4%	+1,7%	+1,7%	-5,8%

Indicador Municipal de Industria Manufacturera (IMIM)



DIRECCIÓN DE ESTADÍSTICA LOCAL

Tablero de Indicadores Económicos

IV Trimestre 2024

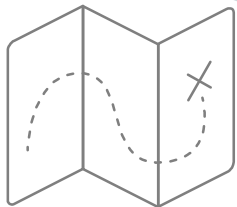
	GENERAL	ALIMENTOS Y BEBIDAS	TEXTILES	MADERA, PAPEL, EDICIÓN	PROD. QUÍMICOS	METÁLICAS BÁSICAS	MAQ. Y EQUIPO	OTROS EQUIPOS E INSTRUM.	AUTOMOT. Y CARROC.	MUEBLES Y OTRAS IND.
Variación Interanual (IV Trimestre 2024 vs. IV Trimestre 2023)	-20,8%	-11,0%	-22,0%	-11,2%	+52,0%	-24,8%	-45,7%	+22,4%	+29,1%	-52,2%
Variación Acumulada (IV Trimestre 2024 vs. IV Trimestre 2023)	-23,3%	-13,8%	-54,2%	-27,0%	+27,8%	-20,7%	-50,1%	+20,6%	-32,3%	-31,0%
Variación Trimestral (IV Trimestre 2024 vs. III Trimestre 2024)	-6,2%	-3,1%	-10,5%	-3,1%	+10,1%	-6,6%	-16,5%	+3,9%	+7,4%	-22,5%

DIRECCIÓN DE ESTADÍSTICA LOCAL

Tablero de Indicadores Económicos

IV Trimestre 2024

Indicador Municipal de la Actividad Turística (IMAT)



Variación Interanual
(IV Trimestre 2024 vs.
IV Trimestre 2023)

Variación Acumulada
(IV Trimestre 2024 vs.
IV Trimestre 2023)

Variación Trimestral
(IV Trimestre 2024 vs.
III Trimestre 2024)

GENERAL

-7,4%

-21,6%

-2,1%

ALOJAMIENTOS

-12,3%

-26,0%

-3,6%

GASTRONÓMICOS

-3,9%

-18,3%

-1,1%

DIRECCIÓN DE ESTADÍSTICA LOCAL

Tablero de Indicadores Económicos

IV Trimestre 2024

Indicadores del Sector Automotriz



Variación Interanual
(IV Trimestre 2024 vs.
IV Trimestre 2023)

Variación Acumulada
(IV Trimestre 2024 vs.
IV Trimestre 2023)

Variación Trimestral
(IV Trimestre 2024 vs.
III Trimestre 2024)

INSCRIPCIONES INICIALES

+4,4%

-1,7%

+0,9%

TRANSFERENCIAS

+16,1%

+3,7%

+3,8%



Accedé a los informes completos en

<https://gobiernoabierto.tandil.gov.ar/acceso-informacion-publica/estadistica-local/>

